









ANNEXE CCTP : DESCRIPTIF AVEC PHOTOS				
LOT 10 : PLATRERIE - FAUX PLAFOND - ISOLATION - CLOISON				
BATIMENT K - INTERNAT				
DESIGNATIONS ETAT DES LIEUX	DESIGNATIONS PROJET	ETAT DES LIEUX	TRAVAUX A CONSERVER OU A REALISER	TRANCHE FERME / TRANCHE OPTIONNELLE 01
INTERNAT FILLE RDC				
	BUREAU AE FILLES	CHAMBRE PMR FILLES	Dalle 60x60 en bon état 90% A CONSERVER : - Dalle 60x60 en bon état 90% A REALISER : - Pas de travaux à réaliser	A CONSERVER
	CHAMBRE AE FILLES	CHAMBRE BUREAU AE FILLES	Dalle 60x60 en bon état 90% A CONSERVER : - Dalle 60x60 en bon état 90% A REALISER : - Pas de travaux à réaliser	A CONSERVER
	CH1 = CHAMBRE 14 sur le plan	CH1 = CHAMBRE 14 sur le plan	Dalle 60x60 en bon état 90% Sauf rangée côté fenêtre présence de l'humidité A CONSERVER : - Dalle 60x60 en bon état 90% A REALISER : - Rangée côté fenêtre présence de l'humidité	TRAVAUX EN TRANCHE FERME
	CH2 = CHAMBRE 15 sur le plan	CH2 = CHAMBRE 15 sur le plan	Dalle 60x60 en bon état 90% Sauf rangée côté fenêtre présence de l'humidité A CONSERVER : - Dalle 60x60 en bon état 90% A REALISER : - Rangée côté fenêtre présence de l'humidité	TRAVAUX EN TRANCHE FERME

ANNEXE CCTP : DESCRIPTIF AVEC PHOTOS

LOT 10 : PLATRERIE - FAUX PLAFOND - ISOLATION - CLOISON

BATIMENT K - INTERNAT

DESIGNATIONS ETAT DES LIEUX	DESIGNATIONS PROJET	ETAT DES LIEUX	TRAVAUX A CONSERVER OU A REALISER	TRANCHE FERME / TRANCHE OPTIONNELLE 01
<p>CH3 = CHAMBRE 16 sur le plan</p> 	CH3 = CHAMBRE 16 sur le plan	Dalle 60x60 en bon état 90% Sauf rangée côté fenêtre présence de l'humidité	<p>A CONSERVER :</p> <p>- Dalle 60x60 en bon état 90%</p> <p>A REALISER :</p> <p>- Rangée côté fenêtre présence de l'humidité</p>	TRAVAUX EN TRANCHE FERME
<p>CH4 = CHAMBRE 17 sur le plan</p> 	CH4 = CHAMBRE 17 sur le plan	Dalle 60x60 en bon état 90% Sauf rangée côté fenêtre présence de l'humidité	<p>A CONSERVER :</p> <p>- Dalle 60x60 en bon état 90%</p> <p>A REALISER :</p> <p>- Rangée côté fenêtre présence de l'humidité</p>	TRAVAUX EN TRANCHE FERME
<p>CH5 = CHAMBRE 18 sur le plan</p> 	SALLE DE TRAVAIL 1	Dalle 60x60 en bon état 30% Rangée côté fenêtre présence de l'humidité Remplacement dizaines de dalles par lambris PVC	<p>A CONSERVER :</p> <p>A REALISER :</p> <p>- Faux plafonds horizontal dalle de 60*60</p>	TRAVAUX EN TRANCHE FERME
<p>CH6 = CHAMBRE 19 sur le plan</p> 		Dalle 60x60 en bon état 90% Sauf rangée côté fenêtre présence de l'humidité	<p>A CONSERVER :</p> <p>A REALISER :</p> <p>- Faux plafonds horizontal dalle de 60*60</p>	TRAVAUX EN TRANCHE FERME

ANNEXE CCTP : DESCRIPTIF AVEC PHOTOS

LOT 10 : PLATRERIE - FAUX PLAFOND - ISOLATION - CLOISON





BATIMENT K - INTERNAT

DESIGNATIONS ETAT DES LIEUX	DESIGNATIONS PROJET	ETAT DES LIEUX	TRAVAUX A CONSERVER OU A REALISER	TRANCHE FERME / TRANCHE OPTIONNELLE 01
<p>CH7 = CHAMBRE 20 sur le plan</p> 	CH7 = CHAMBRE 20 sur le plan	Dalle 60x60 en bon état 90% Sauf rangée côté fenêtre présence de l'humidité	<p>A CONSERVER :</p> <p>- Dalle 60x60 en bon état 90%</p> <p>A REALISER :</p> <p>- Rangée côté fenêtre présence de l'humidité</p>	TRAVAUX EN TRANCHE FERME
<p>CH8 = CHAMBRE 21 sur le plan</p> 	CH8 = CHAMBRE 21 sur le plan	Dalle 60x60 en bon état 90% Sauf rangée côté fenêtre présence de l'humidité	<p>A CONSERVER :</p> <p>- Dalle 60x60 en bon état 90%</p> <p>A REALISER :</p> <p>- Rangée côté fenêtre présence de l'humidité</p>	TRAVAUX EN TRANCHE FERME
<p>CH9 = CHAMBRE 22 sur le plan</p> 	CH9 = CHAMBRE 22 sur le plan	Dalle 60x60 en bon état 90% Sauf rangée côté fenêtre présence de l'humidité	<p>A CONSERVER :</p> <p>- Dalle 60x60 en bon état 90%</p> <p>A REALISER :</p> <p>- Rangée côté fenêtre présence de l'humidité</p>	TRAVAUX EN TRANCHE FERME
<p>CH10 = CHAMBRE 23 sur le plan</p> 	CH10 = CHAMBRE 23 sur le plan	Dalle 60x60 en bon état 90% Sauf rangée côté fenêtre présence de l'humidité	<p>A CONSERVER :</p> <p>- Dalle 60x60 en bon état 90%</p> <p>A REALISER :</p> <p>- Rangée côté fenêtre présence de l'humidité</p>	TRAVAUX EN TRANCHE FERME

ANNEXE CCTP : DESCRIPTIF AVEC PHOTOS

LOT 10 : PLATRERIE - FAUX PLAFOND - ISOLATION - CLOISON





BATIMENT K - INTERNAT






DESIGNATIONS ETAT DES LIEUX	DESIGNATIONS PROJET	ETAT DES LIEUX	TRAVAUX A CONSERVER OU A REALISER	TRANCHE FERME / TRANCHE OPTIONNELLE 01
<p>CH11 = CHAMBRE 24 sur le plan</p> 	<p>CH11 = CHAMBRE 24 sur le plan</p>	<p>Dalle 60x60 en bon état 90% Sauf rangée côté fenêtre présence de l'humidité</p>	<p>A CONSERVER : - Dalle 60x60 en bon état 90%</p> <p>A REALISER : - Rangée côté fenêtre présence de l'humidité</p>	<p>TRAVAUX EN TRANCHE FERME</p>
<p>SANITAIRES DOUCHES FILLES 1 RDC</p> 	<p>SANITAIRES DOUCHES FILLES 1 RDC</p>	<p>Faux plafond en lambris PVC blanc en bon état Manque la trappe Dalle 60x60 en bon état 90% au fond de la pièce</p>	<p>A CONSERVER :</p> <p>A REALISER : - Faux plafonds PVC et Trappe de visite car passage des gaines rigide en acier galvanisé - air extrait et Remontée de gaine vers niveau supérieure et bouche d'extraction - air extrait</p>	<p>TRAVAUX EN TRANCHE FERME</p>
<p>SANITAIRES DOUCHES FILLES 2 RDC</p> 	<p>SANITAIRES DOUCHES FILLES 2 RDC</p>	<p>Faux plafond en lambris PVC blanc en bon état Manque la trappe Dalle 60x60 en bon état 90% au fond de la pièce</p>	<p>A CONSERVER :</p> <p>A REALISER : - Faux plafonds PVC et Trappe de visite car passage des gaines rigide en acier galvanisé - air extrait et Remontée de gaine vers niveau supérieure et bouche d'extraction - air extrait</p>	<p>TRAVAUX EN TRANCHE FERME</p>
<p>WC FILLES</p> 	<p>WC FILLES</p>	<p>Dalle 60x60 en bon état 90% dans la pièce principale Faux plafond en lambris PVC blanc en bon état dans les WC</p>	<p>A CONSERVER :</p> <p>A REALISER : - Faux plafonds PVC et Trappe de visite car passage des gaines rigide en acier galvanisé - air extrait et Remontée de gaine vers niveau supérieure et bouche d'extraction - air extrait - Décroché faux plafonds à changer</p>	<p>TRAVAUX EN TRANCHE FERME</p>

ANNEXE CCTP : DESCRIPTIF AVEC PHOTOS

LOT 10 : PLATRERIE - FAUX PLAFOND - ISOLATION - CLOISON

BATIMENT K - INTERNAT





DESIGNATIONS ETAT DES LIEUX	DESIGNATIONS PROJET	ETAT DES LIEUX	TRAVAUX A CONSERVER OU A REALISER	TRANCHE FERME / TRANCHE OPTIONNELLE 01
<p align="center">CIRCULATION 1 FILLES RDC</p> 	CIRCULATION 1 FILLES RDC	Dalle 60x60 en bon état 90% Quelques dalles à remplacer	<p>A CONSERVER :</p> <p>A REALISER :</p> <ul style="list-style-type: none"> - Faux plafonds à changer car passage des chemins de cables CFO & CFA - Décroché faux plafonds à réaliser 	<p>TRAVAUX EN TRANCHE FERME</p>
<p align="center">CIRCULATION 2 FILLES RDC</p> 	CIRCULATION 2 FILLES RDC	Dalle 60x60 en bon état 90% Quelques dalles à remplacer	<p>A CONSERVER :</p> <p>A REALISER :</p> <ul style="list-style-type: none"> - Faux plafonds à changer car passage des chemins de cables CFO & CFA - Décroché faux plafonds à réaliser 	<p>TRAVAUX EN TRANCHE FERME</p>
<p align="center">DEGAGEMENT 2 FILLES RDC</p> 	DEGAGEMENT FILLES RDC	Dalle 60x60 en bon état 95%	<p>A CONSERVER :</p> <p>A REALISER :</p> <ul style="list-style-type: none"> - Faux plafonds à changer car passage des chemins de cables CFO & CFA - Décroché faux plafonds à réaliser 	<p>TRAVAUX EN TRANCHE FERME</p>
<p align="center">FOYER FILLES</p> 	FOYER FILLES	Faux plafond en tôle nervurée en bonne état 90% Trappe à refaire	<p>A CONSERVER :</p> <p>A REALISER :</p> <ul style="list-style-type: none"> - Faux plafonds horizontal dalle de 60*60 - Décroché faux plafonds à réaliser - Trappe de visite 	<p>TRAVAUX EN TRANCHE FERME</p>

ANNEXE CCTP : DESCRIPTIF AVEC PHOTOS					
LOT 10 : PLATRERIE - FAUX PLAFOND - ISOLATION - CLOISON					
BATIMENT K - INTERNAT					
DESIGNATIONS ETAT DES LIEUX		DESIGNATIONS PROJET	ETAT DES LIEUX	TRAVAUX A CONSERVER OU A REALISER	TRANCHE FERME / TRANCHE OPTIONNELLE 01
LINGERIE		SANITAIRES PMR	Dalle 60x60 en bon état 80% Manquant quelques dalles	A CONSERVER :	TRAVAUX EN TRANCHE FERME
				A REALISER : - Faux plafonds PVC et Trappe de visite car passage des gaines rigide en acier galvanisé - air extrait et Remontée de gaine vers niveau supérieure et bouche d'extraction - air extrait	
WC AE FILLE		SANITAIRE AE FILLES	SANS OBJET	A CONSERVER :	TRAVAUX EN TRANCHE FERME
				A REALISER : - Faux plafonds PVC et Trappe de visite car passage des gaines rigide en acier galvanisé - air extrait et Remontée de gaine vers niveau supérieure et bouche d'extraction - air extrait	
ISSUE DE SECOURS 1		ISSUE DE SECOURS 1	SANS OBJET	A CONSERVER :	A CONSERVER
				A REALISER : - Pas de travaux à réaliser.	

ANNEXE CCTP : DESCRIPTIF AVEC PHOTOS

LOT 10 : PLATRERIE - FAUX PLAFOND - ISOLATION - CLOISON





BATIMENT K - INTERNAT

DESIGNATIONS ETAT DES LIEUX	DESIGNATIONS PROJET	ETAT DES LIEUX	TRAVAUX A CONSERVER OU A REALISER	TRANCHE FERME / TRANCHE OPTIONNELLE 01
INTERNAT GARCONS RDC				
<p align="center">DEGAGEMENT 3 RDC</p> 	DEGAGEMENT RDC	Dalle 60x60 en bon état 80% une partie Faux plafond en lambris PVC blanc en bon état	<p>A CONSERVER :</p> <p>A REALISER : - Faux plafonds PVC et Trappe de visite car passage des chemins de cables CFO & CFA - Décroché faux plafonds à réaliser</p>	TRAVAUX EN TRANCHE FERME
<p align="center">LOCAL MENAGE</p> 	LOCAL MENAGE	Dalle 60x60 en bon état 80%	<p>A CONSERVER :</p> <p>A REALISER : - Faux plafonds a changer car passage des gaines rigide en acier galvanisé - air extrait et Remontée de gaine vers niveau supérieure et bouche d'extraction - air extrait - Faux plafonds horizontal placoplâtre coupe-feu 1H</p>	TRAVAUX EN TRANCHE FERME
<p align="center">WC AE GARCONS RDC</p> 	SANITAIRES AE GARCONS RDC	Dalle 60x60 en bon état 80%	<p>A CONSERVER :</p> <p>A REALISER : - Faux plafonds PVC et Trappe de visite car passage des gaines rigide en acier galvanisé - air extrait et Remontée de gaine vers niveau supérieure et bouche d'extraction - air extrait</p>	TRAVAUX EN TRANCHE FERME
<p align="center">DEGAGEMENT GARCONS RDC</p> 	DEGAGEMENT GARCONS RDC	Faux plafond en lambris PVC blanc en bon état	<p>A CONSERVER :</p> <p>A REALISER : - Faux plafonds PVC et Trappe de visite car passage des chemins de cables CFO & CFA - Décroché faux plafonds à réaliser</p>	TRAVAUX EN TRANCHE FERME

ANNEXE CCTP : DESCRIPTIF AVEC PHOTOS

LOT 10 : PLATRERIE - FAUX PLAFOND - ISOLATION - CLOISON








BATIMENT K - INTERNAT





DESIGNATIONS ETAT DES LIEUX	DESIGNATIONS PROJET	ETAT DES LIEUX	TRAVAUX A CONSERVER OU A REALISER	TRANCHE FERME / TRANCHE OPTIONNELLE 01
<p align="center">FOYER GARCONS</p> 	FOYER GARCONS	Faux plafond en tôle nervurée en bonne état 90% Trappe à refaire	<p>A CONSERVER :</p> <p>A REALISER :</p> <ul style="list-style-type: none"> - Faux plafonds horizontal dalle de 60*60 - Décroché faux plafonds à réaliser - Trappe de visite 	<p>TRAVAUX EN TRANCHE FERME</p>
<p align="center">BUREAU AE GARCONS</p> 	CHAMBRE BUREAU AE GARCONS	Dalle béton Peinture à revoir	<p>A CONSERVER :</p> <p>A REALISER :</p> <ul style="list-style-type: none"> - Faux plafonds horizontal dalle de 60*60 à changer car passage des réseaux condensats - Trappe de visite 	<p>TRAVAUX EN TRANCHE FERME</p>
<p align="center">CHAMBRE AE GARCONS</p> 	CHAMBRE PMR	Dalle béton Peinture à revoir	<p>A CONSERVER :</p> <p>A REALISER :</p> <ul style="list-style-type: none"> - Faux plafonds horizontal dalle de 60*60 à changer car passage des réseaux condensats - Trappe de visite 	<p>TRAVAUX EN TRANCHE FERME</p>
<p align="center">CHAMBRE 01</p> 	CHAMBRE 01	Dalle béton Peinture à revoir	<p>A CONSERVER :</p> <ul style="list-style-type: none"> - Dalle béton <p>A REALISER :</p> <ul style="list-style-type: none"> - Peinture à revoir 	<p>TRAVAUX EN TRANCHE FERME AU LOT 04 PEINTURE</p>









ANNEXE CCTP : DESCRIPTIF AVEC PHOTOS

LOT 10 : PLATRERIE - FAUX PLAFOND - ISOLATION - CLOISON

BATIMENT K - INTERNAT

DESIGNATIONS ETAT DES LIEUX	DESIGNATIONS PROJET	ETAT DES LIEUX	TRAVAUX A CONSERVER OU A REALISER	TRANCHE FERME / TRANCHE OPTIONNELLE 01
<p>CHAMBRE 02</p>  	CHAMBRE 02	Dalle béton Peinture à revoir	<p>A CONSERVER : - Dalle béton</p> <p>A REALISER : - Peinture à revoir</p>	<p>TRAVAUX EN TRANCHE FERME AU LOT 04 PEINTURE</p>
<p>CHAMBRE 03</p>  	CHAMBRE 03	Dalle béton Peinture à revoir	<p>A CONSERVER : - Dalle béton</p> <p>A REALISER : - Peinture à revoir</p>	<p>TRAVAUX EN TRANCHE FERME AU LOT 04 PEINTURE</p>
<p>CHAMBRE 04</p> 	CHAMBRE 04	Dalle béton Peinture à revoir	<p>A CONSERVER : - Dalle béton</p> <p>A REALISER : - Peinture à revoir</p>	<p>TRAVAUX EN TRANCHE FERME AU LOT 04 PEINTURE</p>
<p>CHAMBRE 05</p>  	CHAMBRE 05	Dalle béton Peinture à revoir	<p>A CONSERVER : - Dalle béton</p> <p>A REALISER : - Peinture à revoir</p>	<p>TRAVAUX EN TRANCHE FERME AU LOT 04 PEINTURE</p>





ANNEXE CCTP : DESCRIPTIF AVEC PHOTOS				
LOT 10 : PLATRERIE - FAUX PLAFOND - ISOLATION - CLOISON				
BATIMENT K - INTERNAT				
DESIGNATIONS ETAT DES LIEUX	DESIGNATIONS PROJET	ETAT DES LIEUX	TRAVAUX A CONSERVER OU A REALISER	TRANCHE FERME / TRANCHE OPTIONNELLE 01
 CHAMBRE 06	SALLE DE TRAVAIL 2	Dalle béton Peinture à revoir	A CONSERVER : - Dalle béton	TRAVAUX EN TRANCHE FERME AU LOT 04 PEINTURE
			A REALISER : - Peinture à revoir	
 CHAMBRE 07	SALLE DE TRAVAIL 2	Dalle béton Peinture à revoir	A CONSERVER : - Dalle béton	TRAVAUX EN TRANCHE FERME AU LOT 04 PEINTURE
			A REALISER : - Peinture à revoir	
 CHAMBRE 08	CHAMBRE 08	Dalle béton Peinture à revoir	A CONSERVER : - Dalle béton	TRAVAUX EN TRANCHE FERME AU LOT 04 PEINTURE
			A REALISER : - Peinture à revoir	
 CHAMBRE 09	CHAMBRE 09	Dalle béton Peinture à revoir	A CONSERVER : - Dalle béton	TRAVAUX EN TRANCHE FERME AU LOT 04 PEINTURE
			A REALISER : - Peinture à revoir	

ANNEXE CCTP : DESCRIPTIF AVEC PHOTOS				
LOT 10 : PLATRERIE - FAUX PLAFOND - ISOLATION - CLOISON				
BATIMENT K - INTERNAT				
DESIGNATIONS ETAT DES LIEUX	DESIGNATIONS PROJET	ETAT DES LIEUX	TRAVAUX A CONSERVER OU A REALISER	TRANCHE FERME / TRANCHE OPTIONNELLE 01
 <p>CHAMBRE 10</p>	CHAMBRE 10	Dalle béton Peinture à revoir	A CONSERVER : - Dalle béton A REALISER : - Peinture à revoir	TRAVAUX EN TRANCHE FERME AU LOT 04 PEINTURE
 <p>CHAMBRE 11</p>	CHAMBRE 11	Dalle béton Peinture à revoir	A CONSERVER : - Dalle béton A REALISER : - Peinture à revoir	TRAVAUX EN TRANCHE FERME AU LOT 04 PEINTURE
   <p>WC GARÇONS RDC</p>	WC GARÇONS RDC	Faux plafond en lambris PVC blanc en bon état Nettoyage à faire Sauf quelques lames tombées Dalle de 60x60 en mauvais état au fond de la pièce	A CONSERVER : A REALISER : - Faux plafonds PVC et Trappe de visite car passage des gaines rigide en acier galvanisé - air extrait et Remontée de gaine vers niveau supérieure et bouche d'extraction - air extrait	TRAVAUX EN TRANCHE FERME
   <p>SANITAIRES DOUCHES GARÇONS 1 RDC</p>	SANITAIRES DOUCHES GARÇONS 1 RDC	Faux plafond en lambris PVC blanc en bon état Nettoyage à faire Sauf quelques lames tombées Dalle de 60x60 en mauvais état au fond de la pièce	A CONSERVER : A REALISER : - Faux plafonds PVC et Trappe de visite car passage des gaines rigide en acier galvanisé - air extrait et Remontée de gaine vers niveau supérieure et bouche d'extraction - air extrait	TRAVAUX EN TRANCHE FERME

ANNEXE CCTP : DESCRIPTIF AVEC PHOTOS

LOT 10 : PLATRERIE - FAUX PLAFOND - ISOLATION - CLOISON





BATIMENT K - INTERNAT


DESIGNATIONS ETAT DES LIEUX	DESIGNATIONS PROJET	ETAT DES LIEUX	TRAVAUX A CONSERVER OU A REALISER	TRANCHE FERME / TRANCHE OPTIONNELLE 01
<p align="center">SANITAIRES DOUCHES GARCONS 2 RDC</p> 	<p>SANITAIRES DOUCHES GARCONS 2 RDC</p>	<p>Faux plafond en lambris PVC blanc en bon état Nettoyage à faire Sauf quelques lames tombées Pas de Dalle de 60x60 au fond de la pièce</p>	<p>A CONSERVER :</p> <p>A REALISER : - Faux plafonds PVC et Trappe de visite car passage des gaines rigide en acier galvanisé - air extrait et Remontée de gaine vers niveau supérieure et bouche d'extraction - air extrait</p>	<p>TRAVAUX EN TRANCHE FERME</p>
<p align="center">CIRCULATION 1 GARCONS RDC</p> 	<p>CIRCULATION 1 GARCONS RDC</p>	<p>Faux plafond en lambris PVC blanc en bon état</p>	<p>A CONSERVER :</p> <p>A REALISER : - Faux plafonds à changer car passage des chemins de cables CFO & CFA - Décroché faux plafonds à réaliser</p>	<p>TRAVAUX EN TRANCHE FERME</p>
<p align="center">CIRCULATION 2 GARCONS RDC</p> 	<p>CIRCULATION 2 GARCONS RDC</p>	<p>Faux plafond en lambris PVC blanc en bon état Quelques ouvertures créés pour des interventions</p>	<p>A CONSERVER :</p> <p>A REALISER : - Faux plafonds à changer car passage des chemins de cables CFO & CFA - Décroché faux plafonds à réaliser</p>	<p>TRAVAUX EN TRANCHE FERME</p>
<p align="center">WC AE GARCONS RDC</p> 	<p>WC AE GARCONS RDC</p>	<p>Dalle 60x60 en moyen état 80% Manquant quelques dalles</p>	<p>A CONSERVER :</p> <p>A REALISER : - Faux plafonds PVC et Trappe de visite car passage des gaines rigide en acier galvanisé - air extrait et Remontée de gaine vers niveau supérieure et bouche d'extraction - air extrait</p>	<p>TRAVAUX EN TRANCHE FERME</p>




ANNEXE CCTP : DESCRIPTIF AVEC PHOTOS





LOT 10 : PLATRERIE - FAUX PLAFOND - ISOLATION - CLOISON

BATIMENT K - INTERNAT

DESIGNATIONS ETAT DES LIEUX	DESIGNATIONS PROJET	ETAT DES LIEUX	TRAVAUX A CONSERVER OU A REALISER	TRANCHE FERME / TRANCHE OPTIONNELLE 01
<p align="center">LOCAL VACANT 1</p> 	LOCAL VACANT 1	Dalle 60x60 en moyen état 80% Manquant quelques dalles	<p>A CONSERVER :</p> <p>- Dalle 60x60 en moyen état 80%</p> <p>A REALISER :</p> <p>- Quelques dalles à remplacer</p>	<p>TRAVAUX EN TRANCHE FERME (REPARATION)</p>
<p align="center">LOCAL VACANT 2</p> 	LOCAL VACANT 2	Dalle 60x60 en moyen état 80%	<p>A CONSERVER :</p> <p>- Dalle 60x60 en moyen état 80%</p> <p>A REALISER :</p>	A CONSERVER
<p align="center">LOCAL VACANT 3</p> 	LOCAL VACANT 3	Dalle 60x60 en moyen état 80%	<p>A CONSERVER :</p> <p>- Dalle 60x60 en moyen état 80%</p> <p>A REALISER :</p>	A CONSERVER
<p align="center">LOCAL VACANT 4</p> 	LOCAL VACANT 4	Dalle 60x60 en moyen état 80%	<p>A CONSERVER :</p> <p>- Dalle apparente du plancher haut</p> <p>A REALISER :</p> <p>- A laisser en béton apparent pour réseau traversant / Prévoir collier CF</p>	<p>TRAVAUX EN TRANCHE FERME</p>

ANNEXE CCTP : DESCRIPTIF AVEC PHOTOS				
LOT 10 : PLATRERIE - FAUX PLAFOND - ISOLATION - CLOISON				
BATIMENT K - INTERNAT				
DESIGNATIONS ETAT DES LIEUX	DESIGNATIONS PROJET	ETAT DES LIEUX	TRAVAUX A CONSERVER OU A REALISER	TRANCHE FERME / TRANCHE OPTIONNELLE 01
	LOCAL DE STOCKAGE	SANS OBJET	A CONSERVER : - Dalle apparente du plancher haut	TRAVAUX EN TRANCHE FERME
			A REALISER : - A laisser en béton apparent pour réseau traversant / Reboucher les traversées	





INTERNAT FILLES R+1				
	DEGAGEMENT 1 FILLES R+1	Faux plafond en tôle nervurée en bonne état 90% Manque la trappe d'accès aux combles	A CONSERVER : - Récupération des dalles 60*60 en bonne état	TRAVAUX EN TRANCHE FERME
			A REALISER : - Faux plafonds PVC et Trappe de visite car passage des gaines rigide en acier galvanisé - air extrait et Remontée de gaine vers niveau supérieure et bouche d'extraction - air extrait	
	SANITAIRES DOUCHES FILLES 3 R+1	Dalle 60x60 en bon état 95% Manque quelques dalles	A CONSERVER :	TRAVAUX EN TRANCHE FERME
			A REALISER : - Faux plafonds PVC et Trappe de visite car passage des gaines rigide en acier galvanisé - air extrait et Remontée de gaine vers niveau supérieure et bouche d'extraction - air extrait	
	BUREAU AE FILLES R+1	Faux plafond en tôle nervurée en bonne état 90% Quelques finitions à faire aux bordures	A CONSERVER : - Faux plafond en tôle nervurée en bonne état 90%	TRAVAUX EN TRANCHE FERME
			A REALISER : - Trappe de visite - Quelques finitions à faire aux bordures	

ANNEXE CCTP : DESCRIPTIF AVEC PHOTOS				
LOT 10 : PLATRERIE - FAUX PLAFOND - ISOLATION - CLOISON				
BATIMENT K - INTERNAT				
DESIGNATIONS ETAT DES LIEUX	DESIGNATIONS PROJET	ETAT DES LIEUX	TRAVAUX A CONSERVER OU A REALISER	TRANCHE FERME / TRANCHE OPTIONNELLE 01
 <p>CH102 = CHAMBRE AE FILLES sur le plan</p>	CH102 = CHAMBRE AE FILLES sur le plan	Faux plafond en tôle nervurée en bonne état 90% Quelques finitions à faire aux bordures	<p>A CONSERVER :</p> <p>- Faux plafond en tôle nervurée en bonne état 90%</p> <p>A REALISER :</p> <p>- Trappe de visite - Quelques finitions à faire aux bordures</p>	TRAVAUX EN TRANCHE FERME
 <p>CH103 = CHAMBRE 42 sur le plan</p>	CH103 = CHAMBRE 42 sur le plan	Faux plafond en tôle nervurée en bonne état 90% Quelques finitions à faire aux bordures	<p>A CONSERVER :</p> <p>- Faux plafond en tôle nervurée en bonne état 90%</p> <p>A REALISER :</p> <p>- Trappe de visite - Quelques finitions à faire aux bordures</p>	
 <p>CH104 = CHAMBRE 43 sur le plan</p>	CH104 = CHAMBRE 43 sur le plan	Faux plafond en tôle nervurée en bonne état 90% Quelques finitions à faire aux bordures	<p>A CONSERVER :</p> <p>- Faux plafond en tôle nervurée en bonne état 90%</p> <p>A REALISER :</p> <p>- Trappe de visite - Quelques finitions à faire aux bordures</p>	TRAVAUX EN TRANCHE FERME
 <p>CH105 = CHAMBRE 44 sur le plan</p>	CH105 = CHAMBRE 44 sur le plan	Faux plafond en tôle nervurée en bonne état 90% Quelques finitions à faire aux bordures	<p>A CONSERVER :</p> <p>- Faux plafond en tôle nervurée en bonne état 90%</p> <p>A REALISER :</p> <p>- Trappe de visite - Quelques finitions à faire aux bordures</p>	

ANNEXE CCTP : DESCRIPTIF AVEC PHOTOS

LOT 10 : PLATRERIE - FAUX PLAFOND - ISOLATION - CLOISON





BATIMENT K - INTERNAT

DESIGNATIONS ETAT DES LIEUX	DESIGNATIONS PROJET	ETAT DES LIEUX	TRAVAUX A CONSERVER OU A REALISER	TRANCHE FERME / TRANCHE OPTIONNELLE 01
 <p>CH106 = CHAMBRE 45 sur le plan</p>	CH106 = CHAMBRE 45 sur le plan	Faux plafond en tôle nervurée en bonne état 90% Quelques finitions à faire aux bordures	<p>A CONSERVER :</p> <p>- Faux plafond en tôle nervurée en bonne état 90%</p> <p>A REALISER :</p> <p>- Trappe de visite - Quelques finitions à faire aux bordures</p>	TRAVAUX EN TRANCHE FERME
 <p>CH107 = CHAMBRE 46 sur le plan</p>	CH107 = CHAMBRE 46 sur le plan	Faux plafond en tôle nervurée en bonne état 90% Quelques finitions à faire aux bordures	<p>A CONSERVER :</p> <p>- Faux plafond en tôle nervurée en bonne état 90%</p> <p>A REALISER :</p> <p>- Trappe de visite - Quelques finitions à faire aux bordures</p>	
 <p>CH108 = CHAMBRE 47 sur le plan</p>	SALLE DE TRAVAIL 3	Faux plafond en tôle nervurée en bonne état 90% Quelques finitions à faire aux bordures	<p>A CONSERVER :</p> <p>- Faux plafond en tôle nervurée en bonne état 90%</p> <p>A REALISER :</p> <p>- Zone de Faux plafonds à changer sur la partie du mur de séparation entre la chambre 47 et 48</p>	TRAVAUX EN TRANCHE FERME
 <p>CH109 = CHAMBRE 48 sur le plan</p>		Faux plafond en tôle nervurée en bonne état 90% Quelques finitions à faire aux bordures	<p>A CONSERVER :</p> <p>- Faux plafond en tôle nervurée en bonne état 90%</p> <p>A REALISER :</p> <p>- Zone de Faux plafonds à changer sur la partie du mur de séparation entre la chambre 47 et 48</p>	

ANNEXE CCTP : DESCRIPTIF AVEC PHOTOS

LOT 10 : PLATRERIE - FAUX PLAFOND - ISOLATION - CLOISON





BATIMENT K - INTERNAT

DESIGNATIONS ETAT DES LIEUX	DESIGNATIONS PROJET	ETAT DES LIEUX	TRAVAUX A CONSERVER OU A REALISER	TRANCHE FERME / TRANCHE OPTIONNELLE 01
<p>CH111 = CHAMBRE 49 sur le plan</p> 	<p>CH111 = CHAMBRE 49 sur le plan</p>	<p>Faux plafond en tôle nervurée en bonne état 90% Quelques finitions à faire aux bordures</p>	<p>A CONSERVER : - Faux plafond en tôle nervurée en bonne état 90%</p> <p>A REALISER : - Trappe de visite - Voir tôle nervurée à refixer</p>	<p>TRAVAUX EN TRANCHE FERME</p>
<p>CH112 = CHAMBRE 50 sur le plan</p> 	<p>CH112 = CHAMBRE 50 sur le plan</p>	<p>Faux plafond en tôle nervurée en bonne état 90% Quelques finitions à faire aux bordures</p>	<p>A CONSERVER : - Faux plafond en tôle nervurée en bonne état 90%</p> <p>A REALISER : - Trappe de visite - Voir pour les baguettes d'angle si elles peuvent être supprimés ou remplacer par les joints de finition</p>	<p>TRAVAUX EN TRANCHE FERME</p>
<p>CH114 = CHAMBRE 51 sur le plan</p> 	<p>CH114 = CHAMBRE 51 sur le plan</p>	<p>Faux plafond en tôle nervurée en bonne état 90% Quelques finitions à faire aux bordures</p>	<p>A CONSERVER : - Faux plafond en tôle nervurée en bonne état 90%</p> <p>A REALISER : - Trappe de visite - Quelques finitions à faire aux bordures</p>	<p>TRAVAUX EN TRANCHE FERME</p>
<p>CH115 = CHAMBRE 52 sur le plan</p> 	<p>CH115 = CHAMBRE 52 sur le plan</p>	<p>Faux plafond en tôle nervurée en bonne état 90% Quelques finitions à faire aux bordures</p>	<p>A CONSERVER : - Faux plafond en tôle nervurée en bonne état 90%</p> <p>A REALISER : - Trappe de visite - Quelques finitions à faire aux bordures</p>	<p>TRAVAUX EN TRANCHE FERME</p>

ANNEXE CCTP : DESCRIPTIF AVEC PHOTOS

LOT 10 : PLATRERIE - FAUX PLAFOND - ISOLATION - CLOISON





BATIMENT K - INTERNAT

DESIGNATIONS ETAT DES LIEUX	DESIGNATIONS PROJET	ETAT DES LIEUX	TRAVAUX A CONSERVER OU A REALISER	TRANCHE FERME / TRANCHE OPTIONNELLE 01
 <p>CH116 = CHAMBRE 53 sur le plan</p>	CH116 = CHAMBRE 53 sur le plan	Faux plafond en tôle nervurée en bonne état 90% Quelques finitions à faire aux bordures	<p>A CONSERVER :</p> <p>- Faux plafond en tôle nervurée en bonne état 90%</p> <p>A REALISER :</p> <p>- Trappe de visite - Quelques finitions à faire aux bordures</p>	TRAVAUX EN TRANCHE FERME
 <p>CH117 = CHAMBRE 54 sur le plan</p>	CH117 = CHAMBRE 54 sur le plan	Faux plafond en tôle nervurée en bonne état 90% Quelques finitions à faire aux bordures	<p>A CONSERVER :</p> <p>- Faux plafond en tôle nervurée en bonne état 90%</p> <p>A REALISER :</p> <p>- Trappe de visite - Quelques finitions à faire aux bordures</p>	
 <p>CH118 = CHAMBRE 55 sur le plan</p>	CH118 = CHAMBRE 55 sur le plan	Faux plafond en tôle nervurée en bonne état 90% Quelques finitions à faire aux bordures	<p>A CONSERVER :</p> <p>- Faux plafond en tôle nervurée en bonne état 90%</p> <p>A REALISER :</p> <p>- Trappe de visite - Quelques finitions à faire aux bordures</p>	
 <p>SANITAIRES FILLES 1 R+1</p>	SANITAIRES FILLES 1 R+1	Dalle 60x60 en bon état 80% Nettoyage complet	<p>A CONSERVER :</p> <p>A REALISER :</p> <p>- Faux plafonds PVC et Trappe de visite car passage des gaines rigide en acier galvanisé - air extrait et Remontée de gaine vers niveau supérieure et bouche d'extraction - air extrait</p>	TRAVAUX EN TRANCHE FERME

ANNEXE CCTP : DESCRIPTIF AVEC PHOTOS

LOT 10 : PLATRERIE - FAUX PLAFOND - ISOLATION - CLOISON


BATIMENT K - INTERNAT





DESIGNATIONS ETAT DES LIEUX	DESIGNATIONS PROJET	ETAT DES LIEUX	TRAVAUX A CONSERVER OU A REALISER	TRANCHE FERME / TRANCHE OPTIONNELLE 01
<p align="center">SANITAIRES FILLES 2 R+1</p> 	SANITAIRES FILLES 2 R+1	Dalle 60x60 en bon état 80% Manquant quelques dalles	<p>A CONSERVER :</p> <p>A REALISER : - Faux plafonds PVC et Trappe de visite car passage des gaines rigide en acier galvanisé - air extrait et Remontée de gaine vers niveau supérieure et bouche d'extraction - air extrait</p>	<p>TRAVAUX EN TRANCHE FERME</p>
<p align="center">CIRCULATION FILLES 1 R+1</p> 	CIRCULATION FILLES 1 R+1	Faux plafond en tôle nervurée en bonne état 90% Nettoyage complet	<p>A CONSERVER :</p> <p>A REALISER : - Faux plafonds PVC et Trappe de visite car passage des gaines rigide en acier galvanisé - air extrait et Remontée de gaine vers niveau supérieure et bouche d'extraction - air extrait</p>	<p>TRAVAUX EN TRANCHE FERME</p>
<p align="center">CIRCULATION FILLES 2 R+1</p> 	CIRCULATION FILLES 2 R+1	Faux plafond en tôle nervurée en bonne état 90% Nettoyage complet	<p>A CONSERVER :</p> <p>A REALISER : - Faux plafonds PVC et Trappe de visite car passage des gaines rigide en acier galvanisé - air extrait et Remontée de gaine vers niveau supérieure et bouche d'extraction - air extrait</p>	<p>TRAVAUX EN TRANCHE FERME</p>
<p align="center">BALCON 6</p> 	BALCON 6	Faux plafonds PVC en mauvais état	<p>A CONSERVER :</p> <p>A REALISER : - Faux plafonds PVC</p>	<p>TRAVAUX EN TRANCHE FERME</p>







ANNEXE CCTP : DESCRIPTIF AVEC PHOTOS





LOT 10 : PLATRERIE - FAUX PLAFOND - ISOLATION - CLOISON

BATIMENT K - INTERNAT

DESIGNATIONS ETAT DES LIEUX	DESIGNATIONS PROJET	ETAT DES LIEUX	TRAVAUX A CONSERVER OU A REALISER	TRANCHE FERME / TRANCHE OPTIONNELLE 01
<p>BALCON 7</p> 	BALCON 7	Faux plafonds PVC en mauvais état	<p>A CONSERVER :</p> <p>A REALISER : - Faux plafonds PVC</p>	<p>TRAVAUX EN TRANCHE FERME</p>
<p>BALCON 8</p> 	BALCON 8	Faux plafonds PVC en mauvais état	<p>A CONSERVER :</p> <p>A REALISER : - Faux plafonds PVC</p>	<p>TRAVAUX EN TRANCHE FERME</p>
<p>BALCON 9</p> 	BALCON 9	Faux plafonds PVC en mauvais état	<p>A CONSERVER :</p> <p>A REALISER : - Faux plafonds PVC</p>	<p>TRAVAUX EN TRANCHE FERME</p>
<p>BALCON 10</p> 	BALCON 10	Faux plafonds PVC en mauvais état	<p>A CONSERVER :</p> <p>A REALISER : - Faux plafonds PVC</p>	<p>TRAVAUX EN TRANCHE FERME</p>

ANNEXE CCTP : DESCRIPTIF AVEC PHOTOS				
LOT 10 : PLATRERIE - FAUX PLAFOND - ISOLATION - CLOISON				
BATIMENT K - INTERNAT				
DESIGNATIONS ETAT DES LIEUX	DESIGNATIONS PROJET	ETAT DES LIEUX	TRAVAUX A CONSERVER OU A REALISER	TRANCHE FERME / TRANCHE OPTIONNELLE 01
INTERNAT GARCONS R+1				
DEGAGEMENT GARCONS R+1 	DEGAGEMENT GARCONS R+1	Faux plafond en lambris PVC blanc en bon état Nettoyage à faire	A CONSERVER : A REALISER : - Faux plafonds PVC et Trappe de visite car passage des gaines rigide en acier galvanisé - air extrait et Remontée de gaine vers niveau supérieure et bouche d'extraction - air extrait	TRAVAUX EN TRANCHE FERME
BUREAU AE GARCONS R+1 	BUREAU AE GARCONS R+1	Faux plafond en lambris PVC blanc en bon état Nettoyage à faire Quelques finitions à faire	A CONSERVER : - Faux plafond en lambris PVC blanc en bon état A REALISER : - Trappe de visite - Bordure périphérique à réaliser	TRAVAUX EN TRANCHE FERME
CHAMBRE AE GARCONS R+1 	CHAMBRE AE GARCONS R+1	Faux plafond en lambris PVC blanc en bon état Nettoyage à faire Quelques finitions à faire	A CONSERVER : - Faux plafond en lambris PVC blanc en bon état A REALISER : - Trappe de visite - Bordure périphérique à réaliser	TRAVAUX EN TRANCHE FERME
CHAMBRE 27 	CHAMBRE 27	Faux plafond en lambris PVC blanc en bon état Nettoyage à faire Quelques finitions à faire	A CONSERVER : - Faux plafond en lambris PVC blanc en bon état A REALISER : - Trappe de visite - Bordure périphérique à réaliser	TRAVAUX EN TRANCHE FERME








ANNEXE CCTP : DESCRIPTIF AVEC PHOTOS				
LOT 10 : PLATRERIE - FAUX PLAFOND - ISOLATION - CLOISON				
BATIMENT K - INTERNAT				
DESIGNATIONS ETAT DES LIEUX	DESIGNATIONS PROJET	ETAT DES LIEUX	TRAVAUX A CONSERVER OU A REALISER	TRANCHE FERME / TRANCHE OPTIONNELLE 01
	CHAMBRE 28	CHAMBRE 28 Faux plafond en lambris PVC blanc en bon état Nettoyage à faire Quelques finitions à faire	A CONSERVER : - Faux plafond en lambris PVC blanc en bon état	TRAVAUX EN TRANCHE FERME
			A REALISER : - Trappe de visite - Bordure périphérique à réaliser	
	CHAMBRE 29	CHAMBRE 29 Faux plafond en lambris PVC blanc en bon état Nettoyage à faire Quelques finitions à faire	A CONSERVER : - Faux plafond en lambris PVC blanc en bon état	TRAVAUX EN TRANCHE FERME
			A REALISER : - Trappe de visite - Bordure périphérique à réaliser	
 	CHAMBRE 30	CHAMBRE 30 Faux plafond en lambris PVC blanc en bon état Nettoyage à faire Quelques finitions à faire	A CONSERVER : - Faux plafond en lambris PVC blanc en bon état	TRAVAUX EN TRANCHE FERME
			A REALISER : - Trappe de visite - Bordure périphérique à réaliser	
 	CHAMBRE 31	CHAMBRE 31 Faux plafond en lambris PVC blanc en bon état Nettoyage à faire Quelques finitions à faire	A CONSERVER : - Faux plafond en lambris PVC blanc en bon état	TRAVAUX EN TRANCHE FERME
			A REALISER : - Trappe de visite - Bordure périphérique à réaliser	

ANNEXE CCTP : DESCRIPTIF AVEC PHOTOS				
LOT 10 : PLATRERIE - FAUX PLAFOND - ISOLATION - CLOISON				
BATIMENT K - INTERNAT				
DESIGNATIONS ETAT DES LIEUX	DESIGNATIONS PROJET	ETAT DES LIEUX	TRAVAUX A CONSERVER OU A REALISER	TRANCHE FERME / TRANCHE OPTIONNELLE 01
	CHAMBRE 32	Faux plafond en lambris PVC blanc en bon état Nettoyage à faire Quelques finitions à faire	A CONSERVER : - Faux plafond en lambris PVC blanc en bon état	TRAVAUX EN TRANCHE FERME
			A REALISER : - Zone de Faux plafonds à changer sur la partie du mur de séparation entre la chambre 32 et 33	
	CHAMBRE 33	Faux plafond en lambris PVC blanc en bon état Nettoyage à faire Quelques finitions à faire	A CONSERVER : - Faux plafond en lambris PVC blanc en bon état	TRAVAUX EN TRANCHE FERME
			A REALISER : - Zone de Faux plafonds à changer sur la partie du mur de séparation entre la chambre 32 et 33	
	CHAMBRE 34	Faux plafond en lambris PVC blanc en bon état Nettoyage à faire Quelques finitions à faire	A CONSERVER : - Faux plafond en lambris PVC blanc en bon état	TRAVAUX EN TRANCHE FERME
			A REALISER : - Trappe de visite - Bordure périphérique à réaliser	
	CHAMBRE 35	Faux plafond en lambris PVC blanc en bon état Nettoyage à faire Quelques finitions à faire	A CONSERVER : - Faux plafond en lambris PVC blanc en bon état	TRAVAUX EN TRANCHE FERME
			A REALISER : - Trappe de visite - Bordure périphérique à réaliser	

ANNEXE CCTP : DESCRIPTIF AVEC PHOTOS

LOT 10 : PLATRERIE - FAUX PLAFOND - ISOLATION - CLOISON





BATIMENT K - INTERNAT

DESIGNATIONS ETAT DES LIEUX	DESIGNATIONS PROJET	ETAT DES LIEUX	TRAVAUX A CONSERVER OU A REALISER	TRANCHE FERME / TRANCHE OPTIONNELLE 01
 <p align="center">CHAMBRE 36</p>	CHAMBRE 36	Faux plafond en lambris PVC blanc en bon état Nettoyage à faire Quelques finitions à faire	A CONSERVER : - Faux plafond en lambris PVC blanc en bon état A REALISER : - Trappe de visite - Bordure périphérique à réaliser	TRAVAUX EN TRANCHE FERME
   <p align="center">CHAMBRE 37</p>	CHAMBRE 37	Faux plafond en lambris PVC blanc en bon état Nettoyage à faire Quelques finitions à faire	A CONSERVER : - Faux plafond en lambris PVC blanc en bon état A REALISER : - Trappe de visite - Bordure périphérique à réaliser	TRAVAUX EN TRANCHE FERME
 <p align="center">CHAMBRE 38</p>	CHAMBRE 38	Faux plafond en lambris PVC blanc en bon état Nettoyage à faire Quelques finitions à faire	A CONSERVER : - Faux plafond en lambris PVC blanc en bon état A REALISER : - Trappe de visite - Bordure périphérique à réaliser	TRAVAUX EN TRANCHE FERME
  <p align="center">CHAMBRE 39</p>	CHAMBRE 39	Faux plafond en lambris PVC blanc en bon état Nettoyage à faire Quelques finitions à faire	A CONSERVER : - Faux plafond en lambris PVC blanc en bon état A REALISER : - Trappe de visite - Bordure périphérique à réaliser	TRAVAUX EN TRANCHE FERME

ANNEXE CCTP : DESCRIPTIF AVEC PHOTOS

LOT 10 : PLATRERIE - FAUX PLAFOND - ISOLATION - CLOISON





BATIMENT K - INTERNAT





DESIGNATIONS ETAT DES LIEUX	DESIGNATIONS PROJET	ETAT DES LIEUX	TRAVAUX A CONSERVER OU A REALISER	TRANCHE FERME / TRANCHE OPTIONNELLE 01
<p>CHAMBRE 40</p> 	CHAMBRE 40	Faux plafond en lambris PVC blanc en bon état Nettoyage à faire Quelques finitions à faire	<p>A CONSERVER :</p> <p>- Faux plafond en lambris PVC blanc en bon état</p> <p>A REALISER :</p> <p>- Trappe de visite - Bordure périphérique à réaliser</p>	TRAVAUX EN TRANCHE FERME
<p>SANITAIRES GARCONS 1 R+1</p> 	SANITAIRES GARCONS 1 R+1	Faux plafond en lambris PVC blanc en bon état Nettoyage à faire Quelques finitions à faire	<p>A CONSERVER :</p> <p>A REALISER :</p> <p>- Faux plafonds PVC et Trappe de visite car passage des gaines rigide en acier galvanisé - air extrait et Remontée de gaine vers niveau supérieure et bouche d'extraction - air extrait</p>	TRAVAUX EN TRANCHE FERME
<p>SANITAIRES GARCONS 2 R+1</p> 	SANITAIRES GARCONS 2 R+1	Faux plafond en lambris PVC blanc en bon état Nettoyage à faire Quelques finitions à faire	<p>A CONSERVER :</p> <p>A REALISER :</p> <p>- Faux plafonds PVC et Trappe de visite car passage des gaines rigide en acier galvanisé - air extrait et Remontée de gaine vers niveau supérieure et bouche d'extraction - air extrait</p>	TRAVAUX EN TRANCHE FERME
<p>CIRCULATION GARCONS 1 R+1</p> 	CIRCULATION GARCONS 1 R+1	Faux plafond en lambris PVC blanc en bon état Nettoyage à faire Quelques finitions à faire	<p>A CONSERVER :</p> <p>A REALISER :</p> <p>- Faux plafonds PVC et Trappe de visite car passage des gaines rigide en acier galvanisé - air extrait et Remontée de gaine vers niveau supérieure et bouche d'extraction - air extrait</p>	TRAVAUX EN TRANCHE FERME

ANNEXE CCTP : DESCRIPTIF AVEC PHOTOS	
--------------------------------------	--

LOT 10 : PLATRERIE - FAUX PLAFOND - ISOLATION - CLOISON

BATIMENT K - INTERNAT	
-----------------------	--

DESIGNATIONS ETAT DES LIEUX		DESIGNATIONS PROJET	ETAT DES LIEUX	TRAVAUX A CONSERVER OU A REALISER	TRANCHE FERME / TRANCHE OPTIONNELLE 01
CIRCULATION GARCONS 2 R+1 		CIRCULATION GARCONS 2 R+1	Faux plafond en lambris PVC blanc en bon état Nettoyage à faire Quelques finitions à faire	A CONSERVER : A REALISER : - Faux plafonds PVC et Trappe de visite car passage des gaines rigide en acier galvanisé - air extrait et Remontée de gaine vers niveau supérieure et bouche d'extraction - air extrait	TRAVAUX EN TRANCHE FERME
SANITAIRES DOUCHES GARCONS R+1 		SANITAIRES DOUCHES GARCONS R+1	Faux plafond en lambris PVC blanc en bon état Nettoyage à faire Quelques finitions à faire	A CONSERVER : A REALISER : - Faux plafonds PVC et Trappe de visite car passage des gaines rigide en acier galvanisé - air extrait et Remontée de gaine vers niveau supérieure et bouche d'extraction - air extrait	TRAVAUX EN TRANCHE FERME
BALCON 1 		BALCON 1	Faux plafond en lambris PVC blanc en mauvais état	A CONSERVER : A REALISER : - Faux plafonds PVC	TRAVAUX EN TRANCHE FERME
BALCON 2 		BALCON 2	Faux plafond en lambris PVC blanc en mauvais état	A CONSERVER : A REALISER : - Faux plafonds PVC	TRAVAUX EN TRANCHE FERME

ANNEXE CCTP : DESCRIPTIF AVEC PHOTOS					
LOT 10 : PLATRERIE - FAUX PLAFOND - ISOLATION - CLOISON					
BATIMENT K - INTERNAT					
DESIGNATIONS ETAT DES LIEUX		DESIGNATIONS PROJET	ETAT DES LIEUX	TRAVAUX A CONSERVER OU A REALISER	TRANCHE FERME / TRANCHE OPTIONNELLE 01
BALCON 3		BALCON 3	Faux plafond en lambris PVC blanc en mauvais état	A CONSERVER :	TRAVAUX EN TRANCHE FERME
				A REALISER : - Faux plafonds PVC	
BALCON 4		BALCON 4	Faux plafond en lambris PVC blanc en mauvais état	A CONSERVER :	TRAVAUX EN TRANCHE FERME
				A REALISER : - Faux plafonds PVC	
BALCON 5		BALCON 5	Faux plafond en lambris PVC blanc en mauvais état	A CONSERVER :	TRAVAUX EN TRANCHE FERME
				A REALISER : - Faux plafonds PVC	